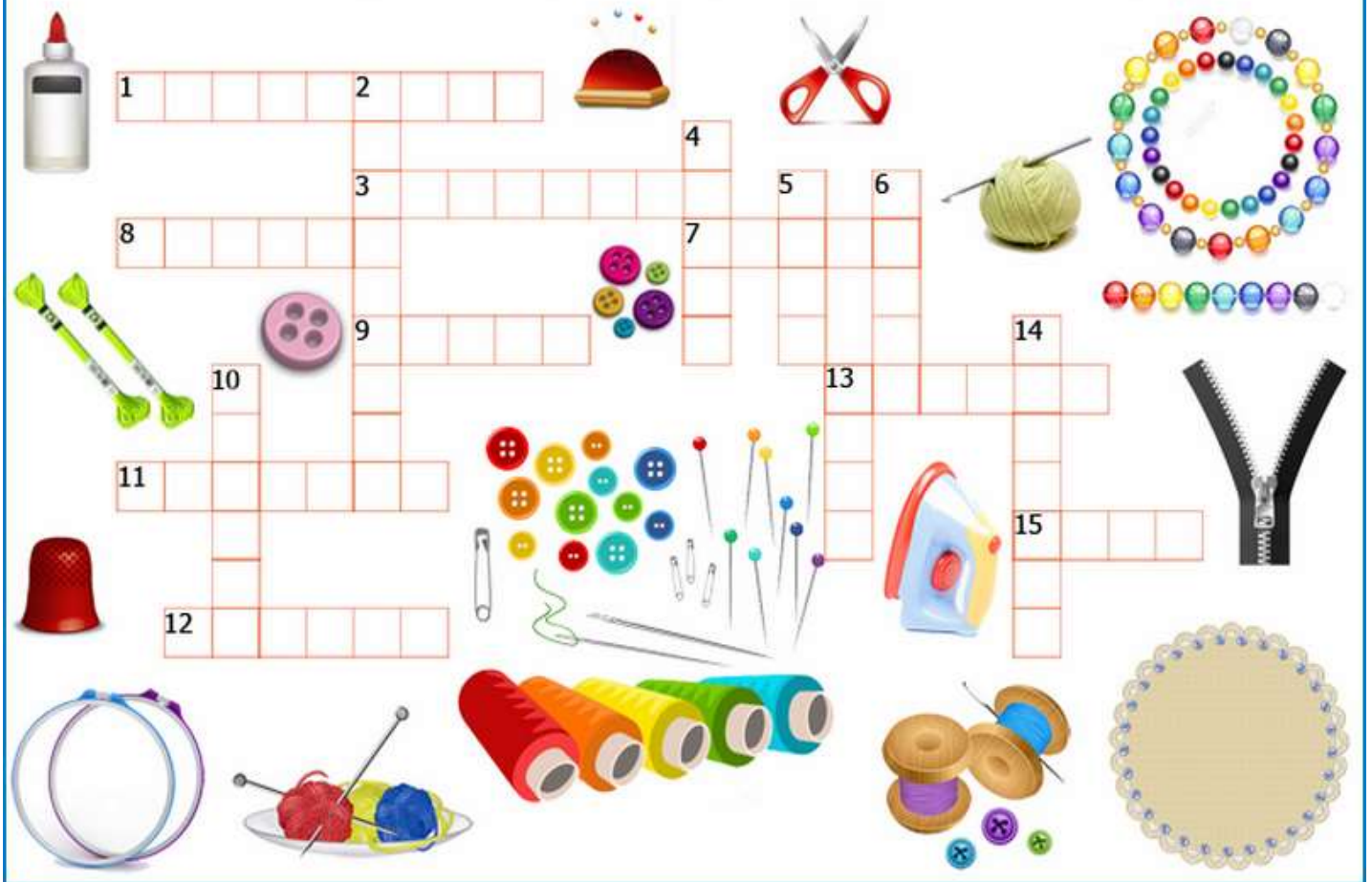


**Контрольно-проверочные
материалы
к дополнительным
общеразвивающим программам
«Клубочек», «Чудо-ручки»**

Кроссворд «Рукоделие»



Задание 1.

Обозначь галочкой правильный ответ

1. Цепочка – это ряд...

- а) бегущих петель;
- б) воздушных петель;
- в) лицевых петель;

2. Номера крючков и спиц соответствуют их...

- а) диаметру
- б). длине
- в). радиусу

3. Для окончания вязания крючком:

- а) провязывают закрепляющий ряд;
- б) обрывают нить и протягивают ее в последнюю петлю;
- в) закрывают последний ряд при помощи вспомогательной нити;

4. При вязании крючком в три приема провязывают:

- а) столбик с одним накидом;
- б) столбик с двумя накидами;
- в) пышный столбик;

5. При работе крючком лишнее:

- а) крючок
- б) наперсток
- в) нитки

6. В вязании крючком самый низкий столбик – это:

- а) полустолбик
- б) соединительный столбик
- в) воздушные петли
- г) полуторный столбик

7. Основными элементами вязания крючком являются:

- а) лицевая петля
- б) воздушная петля
- в) накид
- г) изнаночная петля
- д) столбик с накидом
- е) пышный столбик

8. Начальным элементом кругового вязания является:

- а) столбик с накидом
- б) кольцо из воздушных петель
- в) нитяное кольцо
- г) полустолбик

9. С чего начинается любое вязание:

- а) с вязания изнаночных петель
- б) столбик без накида
- г) с набора петель

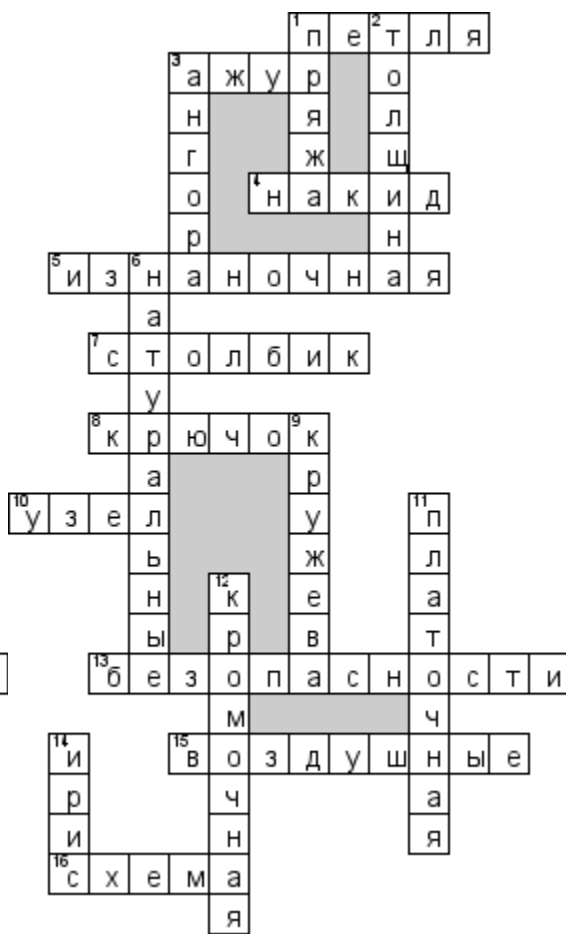

10. Петли, образующие цепочку при вязании крючком, называются

- а) вытянутыми
- б) кромочными
- в) воздушными

11. Условные обозначения петель – это:

- а) рисунок
- б) схема
- в) описание

КРОССВОРД «О ВЯЗАНИИ»



По горизонтали

1. Основной элемент вязания.
3. Вязание в виде сквозного сетчатого рисунка.
4. Непривязанная (накинутая) петля.
5. Основная петля в изнаночном вязании.
7. один из приемов вязания
8. Основной инструмент вязания.
10. Связывание нитей.
13. При работе необходимо соблюдать технику.....
15. петли образующие цепочку
16. Условные обозначения петель.

По вертикали

1. Нить для вязания.
2. Одно из основных свойств ниток
3. Натуральное волокно из шерсти овец.
6. Шерсть, лен, хлопок – все это..... волокна.
9. Вязаная отделка для воротников, блузок, салфеток.
11. Название вязки, когда все петли вяжутся лицевыми.
12. последняя петля
14. Хлопчатобумажная нить для вязания крючком с названием цветка.

КОНТРОЛЬНО – ПРОВЕРОЧНАЯ РАБОТА
студия «Уют» программа «Чудо-Ручки»

1 *Основой вязания крючком, на которой строятся все узоры, является цепочка.*

- а. да
- б. нет

2 *Если в работе используют толстый крючок и тонкие нитки, полотно будет:*

- а. мягким
- б. плотным
- в. рыхлым
- г. тонким

3 *Назовите элемент, который в вязании крючком не существует самостоятельно:*

- а. цепочки
- б. столбик
- в. пышный столбик
- г. накид

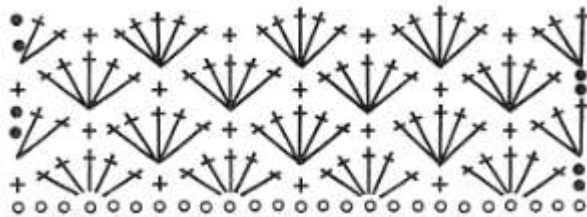
4 *При вязании крючком в два приема выполняют:*

- а. полустолбик
- б. столбик
- в. столбик с накидом
- г. пышный столбик

5 *Какая петля формирует первую петлю ряда?*

- а. петля подъема
- б. ведущая петля
- в. вытянутая петля
- г. столбик

6 *Определите количество рядов узора вязанного полотна на схеме:*



- а. три
- б. четыре
- в. пять
- г. шесть

7 *Одна или несколько воздушных петель, провязанных перед началом нового ряда, называются петлями...*

- а. Цепочки;

- б. Подъема;
- в. Столбика.

8. **При вязании крючком круга от центра:**

- а) сохраняют постоянное количество петель;
- б) выполняют прибавки петель, равномерно распределив их в ряду;
- в) выполняют прибавки петель только в определенных местах ряда.

9. **Полотно, связанное крючком состоит из:**

- а) столбиков различного вида, их сочетаний и перемычек из воздушных петель;
- б) лицевых и изнаночных петель и столбиков;
- в) воздушных петель, столбиков, накидов, лицевых и изнаночных петель


10. **Чему соответствует № крючка:**

- 1. Длине
- 2. Ширине
- 3. Диаметру

11. **Крючок для вязания состоит из:**

- а) стержня, зацепа, рукоятки;
- б) головки, захвата, стержня, ручки;
- в) головки, острия, стержня, ручки.

12. **Какому названию соответствует данное изображение?**



- а. Полустолбик с накидом;
- б. Столбик без накида;
- в. Столбик с двумя накидами.

13. **При вязании крючком равномерно расширить полотно можно:**

- а) набрав несколько накидов на крючок;
- б) провязав дополнительную цепочку воздушных петель от одной из кромок;
- в) вывязав через определенные промежутки из столбиков ряда по несколько столбиков;

14. **Почему при переходе на следующий ряд вязания необходимо провязывать воздушные петли на подъем?**

- а) для вывязывания ровного края изделия;
- б) для вывязывания красивого края изделия; в) для вывязывания изделия по лекалам.

15. **При вязании крючком в четыре приема провязывают:**

- а) столбик с одним накидом;
- б) столбик с двумя накидами;
- в) пышный столбик.

16. **Для окончания вязания крючком:**

- а) провязывают закрепляющий ряд;
- б) закрывают последний ряд при помощи вспомогательной нити;
- в) обрывают нить и протягивают ее в последнюю петлю

17. Воздушные петли при вязании крючком

- а) используются только для набора начального ряда;
- б) участвуют только в расширении полотна;
- в) используются при наборе начального ряда, вывязывании узоров, расширении полотна.

Тесты. Вязание крючком.

1. Цепочка – это ряд...

- а) бегущих петель;
- б) воздушных петель;
- в) лицевых петель.

2. Крючок для вязания состоит из:

- а) головки, захвата, стержня, ручки;
- б) стержня, зацепа, рукоятки;
- в) головки, стержня, ручки.

3. Номера крючков и спиц соответствуют их...

- а) диаметру
- б) длине
- в) радиусу

4. На что указывает номер пряжи?

- а) на номер контролера;
- б) на дату выпуска;
- в) на толщину нити.

5. При вязании крючком (на спицах) нить должна быть:

- а) в два раза толще крючка (спицы);
- б) в два раза тоньше крючка (спицы);
- в) равна толщине крючка (спицы).

6. Для окончания вязания крючком:

- а) провязывают закрепляющий ряд;
- б) обрывают нить и протягивают ее в последнюю петлю;
- в) закрывают последний ряд при помощи вспомогательной нити.

7. При вязании крючком в три приема провязывают:

- а) столбик с одним накидом;
- б) столбик с двумя накидами;
- в) пышный столбик.

8. При работе крючком лишнее:

- а) крючок
- б) наперсток
- в) нити

9. Шерстяная пряжа при вязании крючком идеальна для:

- а) ажурных узоров
- б) гладких, рельефных и многоцветных

в) одноцветных декоративных изделий

10. Стирать пряжу рекомендуется:

а) в горячей воде с содой

б) в холодной воде с мылом

в) в теплой воде с растворенным стиральным порошком, для ручной стирки.

Ответы: 1б; 2а; 3а; 4в; 5а; 6б; 7в; 8б; 9в; 10в

КРОССВОРД

Ножницы, крючок, игла и спицы – это...

Вид украшения на шею...


Тонка, длина, одноуха, остра – всему миру нужна...

Ручной инструмент для вязания

Эти украшения часто являются – АМУЛетами....

Инструмент бывалый, не большой, не малый у него полно забот он и режет и стрижет

Эти дружные сестрицы вяжут разные вещицы



ТЕСТ ПО ВЯЗАНИЮ КРЮЧКОМ

1. Отметьте знаком «+» правильный ответ.

Ажурные изделия вяжут крючком из нитей:

- а) катушечные № 50
- б) «ирис»
- в) ровница
- г) шёлковые № 65.

2. Отметьте знаком «+» правильный ответ.

Вывязывание углов производится путём:

- а) вязания по кругу
- б) сокращения петель
- в) прибавления петель
- г) повторения раппорта.
- д) шерсть
- е) капрон
- ж) бортовка.

3. Отметьте знаком «+» правильный ответ.

В вязании крючком самый низкий столбик – это:

- а) полустолбик
- б) соединительный столбик
- в) воздушные петли
- г) полуторный столбик
- д) столбик без накида.

4. Отметьте знаком «+» правильные ответы.

Основными элементами вязания крючком являются:

- а) лицевая петля
- б) воздушная петля
- в) накид
- г) изнаночная петля
- д) столбик с накидом
- е) пышный столбик.

5. Укажите цифрами правильную последовательность операций при вязании крючком:

- а) подбор материала
- б) определение величины изделия
- в) изучение модели
- г) расчёт количества элементов
- д) изготовление образца
- е) выполнение эскиза.

Установите соответствие между термином и его определением:

Термин

Определение

рельефный столбик	а) столбик, в результате вязания которого на крючке остаётся 2 петли. б) столбик, провязанный за столбик нижнего ряда. в) это 3-4 недовязанных столбика, провязанные одним приёмом. г) самый низкий столбик, с его помощью выполняются переход к следующему ряду.
пышный столбик	
недовязанный столбик	
соединительный столбик	

7.Найдите два правильных ответа:

Начальным элементом кругового вязания является:

- а) столбик с накидом
- б) кольцо из воздушных петель
- в) нитяное кольцо
- г) полустолбик.

Эталоны ответов.

- 1. б
- 2. в
- 3. б
- 4. бвде
- 5. 1в 2а 3е 4б 5г 6д
- 6. 1б 2в 3а 4г
- 7. бв

КОНТРОЛЬНО-ПРОВЕРОЧНАЯ РАБОТА

1. Подчеркните, что относится к основным видам петель:

Воздушная петля, крючок, соединительный столбик, пряжа, полустолбик, столбик без накида, ткань, иголка, столбик с накидом.

2. Выберите способы вязания по кругу:

- а) по спирали или кругами
- б) прямыми и обратными рядами
- в) резинкой

3. Выберите две формы описания работы:

- а) словесные пошаговые указания (словами описывается вся последовательность действий ряд за рядом)
- б) рисунок
- в) схематическое изображение
- г) план
- д) эскиз

4. Какие виды пряжи вам известны? _____

5. Выберите правильный ответ, как правильно ухаживать за вязаными изделиями?

- а) стирать только в автоматической стиральной машине
- б) кипятить и сушить горячим утюгом
- в) стирать вручную и сушить в разложенном виде

6. Что означает цифра, стоящая на крючке?

- а) длину крючка
- б) толщину крючка (диаметр в мм.)
- в) толщина необходимой нити для вязания

7. От чего зависит качество вязаных изделий?

- а) от правильно подобранной пряжи
- б) от соответствия толщины крючка и пряжи
- в) от аккуратного выполнения работы
- г) все ответы верны

8. Расшифруйте анаграммы:

ОЧККЮР ЖЯРПА МИРУГУАМИ

9. Для окончания вязания крючком:

- а) провязывают закрепляющий ряд;
- б) закрывают последний ряд при помощи вспомогательной нити;
- в) обрывают нить и протягивают ее в последнюю петлю

10. Воздушные петли при вязании крючком

- а) используются только для набора начального ряда;
- б) участвуют только в расширении полотна;

11. Как сокращенно пишется:

- а) столбик с накидом _____

- б) полустолбик с накидом _____
- в) воздушная петля _____
- г) соединительный столбик _____
- д) столбик без накида _____

12. Какими столбиками чаще всего вяжут игрушки? _____

13. Расположи столбики по порядку от самого большого к самому маленькому.

- а) столбик без накида _____
- б) столбик с двумя накидами _____
- в) соединительный столбик _____
- г) полустолбик с накидом _____
- д) столбик с накидом _____

14. При вязании круглого полотна делаются:

- а) прибавки;
- б) убавки.

15. Что используют для набивки игрушек? _____

ТЕСТ

1. Цепочка – это ряд...

- а) бегущих петель;
- б) воздушных петель;
- в) лицевых петель.

2. Крючок для вязания состоит из:

- а) головки, захвата, стержня, ручки;
- б) стержня, зацепа, рукоятки;
- в) головки, стержня, ручки.

3. Номера крючков и спиц соответствуют их...

- а) диаметру
- б) длине
- в) радиусу

4. На что указывает номер пряжи?

- а) на номер контролера;
- б) на дату выпуска;
- в) на толщину нити.

5. При вязании крючком (на спицах) нить должна быть:

- а) в два раза толще крючка (спицы);
- б) в два раза тоньше крючка (спицы);
- в) равна толщине крючка (спицы).

6. Для окончания вязания крючком:

- а) провязывают закрепляющий ряд;
- б) обрывают нить и протягивают ее в последнюю петлю;
- в) закрывают последний ряд при помощи вспомогательной нити.

7. При вязании крючком в три приема провязывают:

- а) столбик с одним накидом;
- б) столбик с двумя накидами;

в) пышный столбик.

8. При работе крючком лишнее:

- а) крючок
- б) наперсток
- в) нити

9. Шерстяная пряжа при вязании крючком идеальна для:

- а) ажурных узоров
- б) гладких, рельефных и многоцветных
- в) одноцветных декоративных изделий

10. Стирать пряжу рекомендуется:

- а) в горячей воде с содой
- б) в холодной воде с мылом
- в) в теплой воде с растворенным стиральным порошком, для ручной стирки.

11. Какими столбиками чаще всего вяжут игрушки? _____

12. Расположи столбики по порядку от самого большого к самому маленькому.

- а) столбик без накида ____
- б) столбик с двумя накидами ____
- в) соединительный столбик ____
- г) полустолбик с накидом ____
- д) столбик с накидом ____

13. При вязании круглого полотна делаются:

- а) прибавки;
- б) убавки.

ТВОРЧЕСКОЕ ЗАДАНИЕ

Выбери правильный ответ и подчеркни его

1. Что можно изготовить из пряжи, не пользуясь обычными спицами и крючком?

А. кисти, помпоны Б. цепочку В. шнур

2. Как правильно обозначается столбик без накида?

А. I Б. T

3. Как правильно подобрать номер крючка?

А. он должен быть в 1 – 1,5 раза тоньше нити Б. в 2-2,5 раза толще нити

4. Считается ли цепочка из воздушных петель первым рядом вязания

А. не знаю Б. да. В. нет

5. Как правильно читаются ряды при вязании крючком?

А. Слева направо Б. Справа налево В. Не имеет значения

6. Какой инструмент используют для поднятия спущенных петель?

А. иголку Б. крючок В. Спицу

7. Искусство вязания долгое время оставалось привилегией...

а. женщин б. бабушек в. мужчин

8. При вязании крючком (по сравнению с вязанием спицами)

пряжи расходуется:

а. меньше б. больше в. такое же количество

Задание 3. Реши анаграмму

цапис _____ чоккрю _____

менторна _____

жарял _____

Задание 4. Установи соответствие

1 КЛУБОК	А – часть мотка, пучок нитей
2 НИТЬ	Б – отрезок пряжи
3 МОТОК	В – нитки, смотанные в виде шара
4 ПАСМО	Г – нити смотанные на что-нибудь, а потом снятые

Ответы: _____

Задание 5. На каждую букву слова «клубок» напиши как можно больше слов из терминологии предмета «рукоделие». Одно слово на каждую букву уже вписано, продолжи ряд

К калька _____

Л лекало _____

У узор _____

Б бант _____

О основа _____

К край _____

Тестовые вопросы по программе «Вязание крючком».

1. Как сокращенно пишется:

- а) столбик с накидом _____
- б) полустолбик с накидом _____
- в) воздушная петля _____
- г) соединительный столбик _____
- д) столбик без накида _____

2. Какими столбиками чаще всего вяжут игрушки? _____

3. Расположи столбики по порядку от самого большого к самому маленькому.

- а) столбик без накида ____
- б) столбик с двумя накидами ____
- в) соединительный столбик ____
- г) полустолбик с накидом ____
- д) столбик с накидом ____

4. При вязании круглого полотна делают:

- а) прибавки;
- б) убавки.

5. Что используют для набивки игрушек? _____

Оценочные материалы «Вязание крючком»

1. Сколько воздушных петель нужно для вязания круглого коврика? а-2, б-1, в-3
2. С чего нужно начинать второй ряд? а-с петель подъема, б- с накида, в- с соединительного столбика.
3. Какой инструмент используют для вязания крючком? а- крючок, б -ножницы, в -спицы.
4. Что нужно сделать, чтобы коврик не скручивался? а- прибавить петель-столбиков, б- убавить петель-столбиков, в –распустить ряд.
5. Что нужно сделать, чтобы край коврика не был волнистым? а- прибавить петель-столбиков, б- убавить петель-столбиков, в –распустить ряд.

Оценочные материалы по разделу 6 «Плотные и ажурные узоры крючком»

1. Как вяжется прибавка квадрата? а- равномерно, б- в углах изделия, в- в третий столбик от крючка
2. Как вяжется узор «Травка»? а- столбиками с двумя накидами, б- вытянутыми петлями, в- воздушными петлями.
3. Как заканчивается ряд салфетки? а- соединительным столбиком, б –петлями подъема, в –столбиками без накида.
4. Как начинается ряд салфетки? а- соединительным столбиком, б –петлями подъема, в –столбиками без накида.
5. Как обрабатывают готовую салфетку? а - крахмалят, б- гладят утюгом, в- подсинивают .

ТЕСТ ПО ВЯЗАНИЮ КРЮЧКОМ

Подчеркните, что относится к основным видам петель:

Воздушная петля, крючок, соединительный столбик, пряжа, полустолбик, столбик без накида, ткань, иголка, столбик с накидом.

2. Выберите способы вязания по кругу:

- а) по спирали или кругами
- б) прямыми и обратными рядами
- в) резинкой

3. Выберите две формы описания работы:

- а) словесные пошаговые указания (словами описывается вся последовательность действий ряд за рядом)

- б) рисунок
- в) схематическое изображение
- г) план
- д) эскиз

4. Какие виды пряжи вам известны? _____

5. Выберите правильный ответ, как правильно ухаживать за вязаными изделиями?

- а) стирать только в автоматической стиральной машине
- б) кипятить и сушить горячим утюгом
- в) стирать вручную и сушить в разложенном виде

6. Что означает цифра, стоящая на крючке?

- а) длину крючка
- б) толщину крючка (диаметр в мм.)
- в) толщина необходимой нити для вязания

7. От чего зависит качество вязаных изделий?

- а) от правильно подобранной пряжи
- б) от соответствия толщины крючка и пряжи
- в) от аккуратного выполнения работы
- г) все ответы верны

8. Расшифруйте анаграммы:

ОЧККЮР ВЕРУКОЖ ТОРТЖАКИ

8. Подчеркните, что относится к основным видам петель:

Воздушная петля, крючок, соединительный столбик, пряжа, полустолбик, столбик без накида, ткань, иголка, столбик с накидом.

9. Выберите способы вязания по кругу:

- а) по спирали или кругами
- б) прямыми и обратными рядами
- в) резинкой

3. Выберите две формы описания работы:

- а) словесные пошаговые указания (словами описывается вся последовательность действий ряд за рядом)
- б) рисунок
- в) схематическое изображение

г) план

д) эскиз

4. Какие виды пряжи вам известны? _____

5. Выберите правильный ответ, как правильно ухаживать за вязаными изделиями?

- а) стирать только в автоматической стиральной машине
- б) кипятить и сушить горячим утюгом
- в) стирать вручную и сушить в разложенном виде

6. Что означает цифра, стоящая на крючке?

- а) длину крючка
 - б) толщину крючка (диаметр в мм.)
 - в) толщина необходимой нити для вязания
7. От чего зависит качество вязаных изделий?
- а) от правильно подобранной пряжи
 - б) от соответствия толщины крючка и пряжи
 - в) от аккуратного выполнения работы
 - г) все ответы верны

8. Расшифруйте анаграммы:

ОЧККЮР ВЕРУКОЖ ТОРТЖАКИ
