

Департамент образования и молодежной политики Нефтеюганского района
Нефтеюганское районное муниципальное бюджетное учреждение дополнительного
образования «Центр развития творчества детей и юношества»

Аннотация
методических материалов
дополнительной общеразвивающей программы
«ЖИВАЯ ГЛИНА»

Нефтеюганский район
2020 год

Учебно-методический комплекс к дополнительной общеразвивающей программе «Живая глина» включает в себя следующую учебно-методическую документацию:

1. дополнительную общеразвивающую программу;
2. учебные пособия;
3. дидактические материалы;
4. методические материалы;
5. мониторинг по дополнительной образовательной программе.

Учебные пособия - материалы, обеспечивающие реализацию содержания программы.

Справочно-методическая литература

- справочная литература
- научная и научно-популярная литература (научные, научно-популярные издания и публикации);
- периодические издания.



Личная библиотека насчитывает более 30 экземпляров специальной литературы по обучению детей лепной грамоте. В книгах представлена информация об основном материале - глине, дано описание инструментов, необходимых для работы. В изданиях рассматриваются различные виды лепки. Большое внимание уделено ручным техникам - лепка фигурок и народных игрушек. Книги снабжены красочными картинками и условными схемами.



Видеофильмы и презентации

1. «Сказки из глины и дерева. Дымковская игрушка».
2. «Сказки из глины и дерева. Филимоновская игрушка».
3. «Сказки из глины и дерева. Каргопольская игрушка».
4. Мультфильм. Русская народная сказка «Глинька».
5. Слайдовые презентации по темам «Народные игрушки»

Дидактические материалы

Дидактические материалы соответствуют содержанию дополнительной образовательной программы, целям обучения, уровню подготовленности детей, их возрастным и индивидуальным особенностям, санитарно-эпидемиологическим требованиям. Дидактический материал по программе представлен в следующем виде:

- раздаточный материал для обучающихся (готовые шаблоны и трафареты, фотографии, инструкционные карты, технологические карты),
- наглядные пособия (таблицы, графики, объемные модели, муляжи, выставочные работы...)

Альбомы для творчества

Альбомы для творчества серии «Народное искусство – детям» предназначены для обучения детей дошкольного и младшего школьного возраста основам изобразительного искусства и художественного труда.

Красочные альбомы знакомят ребенка с искусством народной глиняной игрушки, содержат цикл занятий с игровыми, подробно иллюстрированными заданиями для детей и методическими рекомендациями для педагогов и родителей. Книжки позволяют организовать интересные занятия и полезный досуг для детей.

На занятиях активно используются альбомы по изготовлению дымковской, каргопольской, филимоновской игрушки.



Инструкционно-технологические карты




Инструкционно-технологическая карта – это средство организации самостоятельной работы учащихся, включающее, помимо содержания, свойственного технологической карте, указания и положения о правилах выполнения работ.

В рамках реализации образовательного процесса используются следующие инструкционно-технологические карты:

1. Лепка дымковской барыни
2. Лепка дымковской лошадки
3. Лепка дымковского индюка
4. Роспись дымковского индюка
5. Лепка каргопольского Полкана
6. Роспись каргопольского Полкана
7. Лепка из целого куска глины
8. Спиральная лепка из жгутов
9. Лепка из глиняных пластин
10. Рельефная лепка.



Шаблоны и трафареты

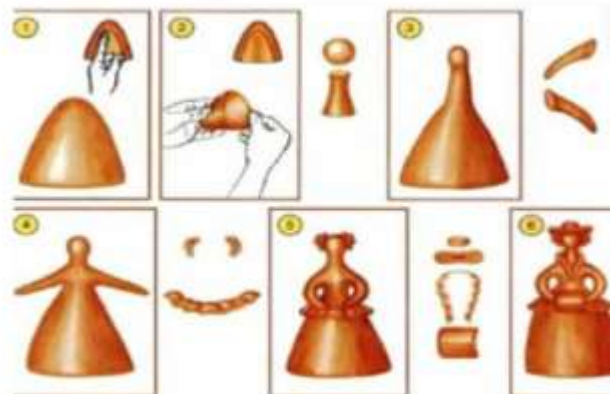
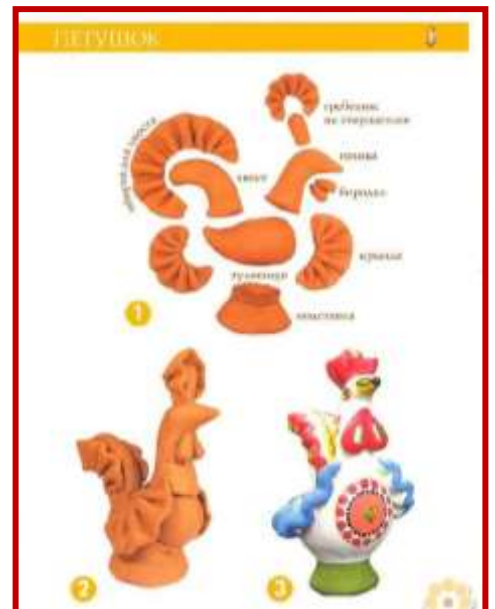


Методические разработки

1. Методическое пособие «История развития народных игрушечных промыслов»
2. Методическое пособие «Особенности изготовления народной глиняной игрушки»
3. Методическое пособие «Особенности и традиции росписи народной глиняной игрушки»
4. Методические рекомендации по технологии лепки русского изразца
5. Сборник стихов «Народная игрушка»
6. Методические рекомендации «Глиняные игрушки Руси»
7. Методическое пособие для самых маленьких «Лепим животное»
8. Методическое пособие «Лепим изделие из пласта»
9. Методическое пособие «Лепим изделие из жгута»



Таблицы по лепке глиняной игрушки



Методические материалы

Методические материалы по дополнительной образовательной программе «Живая глина» содержат:

- планы занятий, включающие перечень вопросов, выносимых на занятие;
- конспекты занятий;
- контрольные задания для отслеживания результатов освоения каждой темы и программы в целом;
- виды практических работ, выполняемых детьми по итогам освоения темы, раздела, программы и критерии оценки выполнения данных работ.

Конспекты занятий по обучению лепке из глины

- «Живая глина»
- «Чудесные превращения»
- «Конек Дымок»
- «Чарующая дымка»
- «Роспись дымковской барыни»
- «В гостях у мастеров гончарного промысла»
- «В поисках утраченных чудес»
- «Добро пожаловать в Филимоново»
- «Веселая ярмарка»
- «Каргапольской Полкан»

Контрольно-проверочные материалы

- Терминологический диктант
- Дидактическое лото
- Тематические кроссворды и головоломки
- Тест различия, тест опознания
- Тест «Установи соответствие» по темам и разделам программы
- Анаграммы «Материалы и инструменты гончара»
- Викторина «Что? Где? Когда»
- Практическая работа по образцу и собственному замыслу
- Конкурс творческих работ
- Выставка «Моя первая работа»